

## Graviditetstest

Digital Early Detection

- Över 99 % tillförlitligt från dagen då mens väntas.
- Kan användas 5 dagar innan missad mens.
- **Läs bruksanvisningen noga innan du utför ett test.**

### 1 Testa

#### VIKTIGT

Håll **aldrig** teststickan med uppsugningsspetsen riktad uppåt under testets gång.



Gör så här



Gör inte så här

**Om du utför testet från dagen då du väntar din mens kan du göra testet när som helst under dagen.**

**Om du utför testet innan dagen då du väntar din mens ska du använda dagens första urin.**

- När du är redo att testa ska du ta ut teststickan ur folieförpackningen och avlägsna locket. Använd teststickan omedelbart.

#### ANTINGEN Testa i urinstrålen

- Placera enbart uppsugningsspetsen i urinstrålen i **exakt 5 sekunder**.
- Se till att inte resten av teststickan blir blöt.
- Håll uppsugningsspetsen riktad nedåt, sätt på locket igen och lägg teststickan på en plan yta.



ELLER

#### Samla ett urinprov i en ren och torr behållare

- Placera enbart uppsugningsspetsen i urinen enligt bilden i **exakt 20 sekunder**.
- Håll uppsugningsspetsen riktad nedåt, sätt på locket igen och lägg teststickan på en plan yta.



### 2 Clearblue Smart nedräkning

- Den smarta nedräkningen kommer nu att visas på skärmen för att ange att testet fungerar. Varje segment visas i ordningsföljd och indikerar att testet pågår.



Smart nedräkning

- Om den smarta nedräkningen inte visas när du har använt testet, se fråga 5.

### 3 Läs av resultatet

- När den smarta nedräkningen har räknat klart försvinner den från skärmen och ditt resultat visas.
- Det kan ta upp till 3 minuter, men vissa resultat kan visas redan efter 1 minut.
- Ett "Gravid"-resultat fortsätter att visas på skärmen i upp till sex månader.
- Ett "Inte gravid"-resultat visas på skärmen i cirka 24 timmar.



Om resultatet är "Gravid", se fråga 9.



Om resultatet är "Inte gravid", se fråga 10.

# Frågor och svar

## 1 Hur tillförlitligt är Clearblue?

Laboratorietester har visat att testet är över 99 % tillförlitligt när det används från dagen då mens väntas.

## 2 Hur fungerar Clearblue?

När du är gravid producerar din kropp graviditetshormonet hCG (humant koriongonadotropin). Mängden hCG i din kropp ökar under graviditetens tidiga skeden. Testet kan detektera mycket små mängder av detta hormon i din urin (testets känslighet är 25 mIU/ml).

## 3 När kan jag testa med Clearblue Digital Early Detection?

Graviditetshormonet ökar snabbt under graviditetens tidiga skeden och detta test kan användas för att testa upp till 5 dagar innan missad mens (vilket är 4 dagar innan väntad mens). Om du testar innan du väntar din mens och får ett "Inte gravid"-resultat finns det fortfarande en möjlighet att du är gravid. Se tabellen nedan för resultat från klinisk utvärdering av tidiga graviditetstester:

Tidigt test				
Antal dagar innan väntad mens	-1	-2	-3	-4
% av prover från gravida kvinnor som gav resultatet "Gravid"	95 %	90 %	82 %	51 %

- Räkna ut när din mens väntas genom att beräkna din vanliga cyckellängd. Detta gör du genom att räkna antalet dagar från första mensdagen till dagen innan nästa mens.
- Om du har oregelbundna cykler ska du räkna ut den längsta cykeln under de senaste månaderna innan du gör testet.
- Om du testar från dagen då mens väntas kan du utföra testet när som helst under dagen. Om du testar tidigt ska du använda dagens första urin. Drink inte stora mängder vätska innan du testar.
- Om resultatet är "Inte gravid" men du ändå tror att du är gravid, se fråga 10.

## 4 Kan resultatet påverkas av läkemedel eller medicinska tillstånd?

- Läs alltid tillverkarens instruktioner som medföljer alla läkemedel som du tar innan du utför testet.

• Fertilitetsläkemedel som innehåller hCG kan ge missvisande resultat (dessa fertilitetsläkemedel administreras ofta via injektion och att testa för snart efter ett sådant läkemedel har tagits kan medföra ett missvisande "Gravid"-resultat).

• Andra fertilitetsbehandlingar (t.ex. med klomifencitrat), smärtstillande medel och hormonpreventivmedel (t.ex. p-piller) bör inte påverka resultatet.

• Om du nyligen har slutat ta hormonpreventivmedel eller om du genomgår fertilitetsbehandling med exempelvis klomifencitrat kan din mens vara oregelbunden, vilket kan leda till att du testar för tidigt.

• Om du nyligen har varit gravid (även om graviditeten inte fullbordades) kan du få ett missvisande "Gravid"-resultat.

• Graviditet utanför livmodern, cyster på äggstockarna, menopaus och vissa sällsynta medicinska tillstånd kan ge missvisande resultat.

• Om du får resultatet "Gravid" är det möjligt att du senare får reda på att du inte gravid på grund av spontant missfall, vilket kan inträffa under graviditetens tidiga skeden. Om du får oväntade resultat bör du rådfråga din läkare/barnmorska.

## 5 Jag har använt testet men den smarta nedräkningen har inte visats. Vad betyder det?

Testet har inte fungerat som väntat. Se "Testfel" nedan.

## 6 Den smarta nedräkningen räknade ned mycket snabbare än väntat. Vad betyder det?

Vissa resultat kan visas redan efter 1 minut. I så fall visas segmenten från den smarta nedräkningen snabbare.

## 7 Den smarta nedräkningen påbörjades men avslutades inte, och inget resultat visades på skärmen eller så visas nu ett fel. Vad betyder det?

Testet har inte fungerat som det ska. Se "Testfel" nedan.

## 8 Jag har använt testet men inget resultat har dykt upp på skärmen. Vad betyder det?

Ditt resultat ska dyka upp på skärmen inom 3 minuter. Om inget resultat visas, se "Testfel" nedan.

## 9 Mitt testresultat är "Gravid". Vad bör jag göra?

Om resultatet är "Gravid" bör du kontakta din läkare/barnmorska som kan ge dig råd om vad du ska göra härnäst.

## 10 Mitt testresultat är "Inte gravid". Vad bör jag göra?

Du är kanske inte gravid, nivåerna på graviditetshormonerna är kanske ännu inte tillräckligt höga för att ge utslag, eller så kan du ha misstagat dig på datumet för väntad mens.

• Om du testade tidigt bör du testa igen vid väntad mens.

• Om din mens är sen ska du testa igen efter tre dagar. Om det senare testet ger dig resultatet "Inte gravid" och du fortfarande inte har fått din mens bör du kontakta din läkare/barnmorska.

## Testfel

**Bokfel** - ett fel har inträffat under testet.

Det kan bero på att:

- Uppsugningsspetsen hölls inte nedtryckt eller inte testades i eller på en plan yta efter att urinen tillfördes.
- För mycket eller för lite urin tillfördes. Du bör testa igen med ett nytt test. Se till att följa bruksanvisningen.

## Blankfel

Testet har inte fungerat som väntat.

Detta kan bero på att bruksanvisningen inte följdes. Du måste utföra ett nytt test. Följ bruksanvisningen nog.

## Kassera testet

Ta ur batteriet innan du kasserar teststicken.

Kassering av batteriet ska ske enligt gällande återvinningsrutiner. Ta ur batteriet genom att föra in ett mynt i öppningen vid änden och vrid för att bryta upp teststickans baksida. **Var försiktig:** Montera inte isär, ladda eller kassera batterierna i öppen eld. Kassera resterande del av teststicken enligt gällande återvinningsrutiner för elektrisk utrustning. Kassera inte elektrisk utrustning i öppen eld.

## www.clearblue.com

Produktrådgivning är tillgänglig helgfri måndag till fredag mellan 09.00 och 12.00. Det kanske inte alltid är möjligt att tala med en svensk rådgivare och dina samtal blir då besvarade på engelska.

**020 100 507**







Gratis samtal från fasta nät, kan kosta från mobiltelefon. Alla samtal spelar in och kan övervakas för kvalitetskontroll. Vänligen ha LOT-numret tillgängligt.

Denna digitala IVD-enhet uppfyller kraven gällande strålning och immunitet enligt EN 61326-2-6:2006. De EMC-mottagårder som används i det elektriska instrumentet ger rimligt skydd mot effekterna av elektromagnetisk störning som sannolikt kan uppstå i hemmiljö.

Följande preventiva varningar gäller för utrustning som uppfyller EN 61326-2-6:2006:

a) Om detta instrument används i en torr miljö, särskilt i närheten av syntetiska material (syntetiska klädesplagg, mattor o.s.v.), kan det medföra skadliga statiska urladdningar som kan orsaka felaktiga resultat.

b) Detta instrument får inte användas i närheten av starka elektromagnetiska strålningsskällor (t.ex. mobiltelefoner) eftersom dessa kan störa instrumentets funktion.

	Tillverkare		Får inte återanvändas
	Partinummer		Medicinsk produkt för <i>in vitro</i> -diagnostik
	Utgångsdatum		Temperaturgräns 2-30 °C

För självtestning i hemmet.

Endast för *in vitro*-diagnostik.

Inte för invärtes bruk.

Får inte återanvändas.

Förvara ötkomligt för barn.

Förvara vid 2-30 °C.

Om produkten har förvarats i kylskåp ska du låta den uppnå rumstemperatur 30 minuter innan du utför testet.

Använd inte testet om folieförpackningen är skadad.

Använd inte efter utgångsdatumet.

Batterier medföljer produkten.

Kassera enligt lokala bestämmelser.



SPD Swiss Precision Diagnostics GmbH (SPD),  
Route de St Georges 47, 1213 Petit-Lancy, Genève, Schweiz.  
Clearblue är ett varumärke som tillhör SPD.  
© 2017 SPD. Med ensamrätt.

2300439.01 11-2016